

Introduction	1
Qu'est ce qu'une alerte ?	1
Quel est l'avantage à utiliser le service d'alertes du Bodacc ?	1
Puis-je résilier mon abonnement au bulletin Bodacc (édition papier) si j'ouvre un compte sur Bodacc.fr pour bénéficier du service d'alertes ?	2
Quelle est la différence entre une alerte et une recherche enregistrée ?	2
A quelle fréquence sont envoyées les alertes ?	2
Combien d'alertes puis-je paramétrer ?	2
Comment créer mes alertes ?	2
Comment bien paramétrer mes alertes ?	5
Comment se présente mon courriel d'alerte ?	6
Pourquoi ma première alerte comporte-t-elle autant de résultats ?	7
Comment modifier mon alerte ?	7
Comment faire pour ne plus recevoir d'alertes, sur une période donnée, sans avoir à les supprimer ?	9
Comment supprimer mon alerte ?	10
Contact.....	10

Introduction

Ce guide décrit la procédure à suivre pour créer, paramétrer et gérer des alertes sur le site Bodacc.fr

Qu'est ce qu'une alerte ?

On appelle « alerte » les courriers électroniques envoyés quotidiennement par Bodacc.fr aux abonnés du service. Ces courriers électroniques contiennent, sous forme de tableau de bord, les nouvelles annonces diffusées au Bodacc correspondant aux critères de recherche que vous avez préalablement définis.

Le service d'alertes Bodacc concerne l'ensemble des annonces commerciales publiées au Bodacc (série A, B et C) mais ne porte pas sur les annonces civiles (avis de rétablissement personnel et avis de succession à concurrence de l'actif net).

Quel est l'avantage à utiliser le service d'alertes du Bodacc ?

Le service d'alerte permet une veille efficace et précise pour être informé de toute nouvelle publication au Bodacc.

Ce service est totalement gratuit.

Puis-je résilier mon abonnement au bulletin Bodacc (édition papier) si j'ouvre un compte sur Bodacc.fr pour bénéficier du service d'alertes ?

Non. Tout abonnement en cours au bulletin Bodacc ne pourra être résilié avant le 31 décembre 2014. Pour contacter le service des abonnements au Bodacc, connectez-vous à page [Contact](#) de Bodacc.fr.

Quelle est la différence entre une alerte et une recherche enregistrée ?

La création d'une alerte génère l'envoi automatique d'un courrier électronique à chaque nouvelle publication au Bodacc d'une annonce correspondant à vos critères.

L'alerte permet de ne cibler que les nouveaux avis depuis la dernière alerte reçue.

Enregistrer une recherche ne génère pas l'envoi d'un courrier électronique. Vos recherches sont sauvegardées sur votre espace personnel et vous n'avez pas à ressaisir vos critères à chaque visite sur le site.

Une recherche porte sur la totalité des annonces commerciales diffusées sur Bodacc.fr, soit toutes les annonces commerciales publiées au Bodacc depuis le 1^{er} janvier 2008.

A quelle fréquence sont envoyées les alertes ?

Les alertes sont envoyées quotidiennement, à 11h (horaire donné à titre indicatif).

Les Bodacc A & B paraissent 5 fois par semaine, sauf jours fériés : le mardi (édition couplée avec le lundi), mercredi, jeudi, vendredi et dimanche (édition couplée avec le samedi). Ce rythme peut varier ponctuellement pour des raisons de calendrier.

La périodicité du Bodacc C est irrégulière (1 à 5 bulletins par semaine).

En créant votre alerte, vous pouvez opter pour la réception d'un message même lorsqu'aucun avis ne correspond à vos critères.

Combien d'alertes puis-je paramétrer ?

Vous pouvez paramétrer **10 alertes maximum**.

Si 10 alertes ne vous suffisent pas, pensez à regrouper vos critères en structurant des expressions dans les champs Dénomination ou Mots clés.


Par exemple, saisissez dans ces champs plusieurs mots séparés par « OU ».


Vous ne pouvez par contre saisir qu'un seul numéro dans le champ RCS ou RM.

Comment créer mes alertes ?

La création d'une alerte nécessite de disposer d'un compte sur Bodacc.fr.

- Depuis votre compte, cliquez sur « Créer une alerte ».


Service d'alertes Bienvenue x x  [Accédez à votre compte](#) [Se déconnecter](#)

 **BODACC.fr**
Bulletin officiel des annonces civiles et commerciales


[Consulter les annonces](#) [Baromètre BODACC](#)

[Accueil](#) > Mon compte


Mon compte

 **MES DONNÉES PERSONNELLES**

x x - bodacc@laposte.net
[Modifier mes données personnelles](#) [Supprimer mon compte](#)

 **MES ALERTES**

J'ai 4 alertes enregistrées.
[Gérer mes alertes](#) [Créer une alerte](#)

 **MES RECHERCHES ENREGISTRÉES**

Je n'ai pas encore paramétré de recherche.
[Gérer mes recherches](#) [Ajouter une recherche](#)

[Contact](#) [Missions](#) [Mentions légales](#) [FAQ](#) [Plan du site](#) [Accessibilité](#) [Rediffusion des données](#)

- Dans le formulaire de recherche avancée, choisissez les critères de recherche de votre future alerte et cliquez sur « Lancez la recherche ». Si les critères de recherche choisis vous satisfont, cliquez sur « Enregistrer vos critères ou créer une alerte ».

Critères sélectionnés

Retenir ces critères pour la mise à jour de l'alerte "bâtiment"

Mots clés bâtiment

RCS ou RM

Dénomination

Catégorie d'annonce

Catégorie d'annonce Immatriculations

Type d'annonce Tous les types

Date de publication au Bodacc

Après le Avant le

Référence de publication

Édition du bulletin Toutes les éditions

N° du bulletin N° de l'annonce

Département de dépôt de la formalité

Tous les départements
Ain (01)
Aisne (02)
Allier (03)
Alpes-de-Haute-Provence (04)

Effacer le formulaire **Lancer la recherche**

Nombre d'annonces trouvées : 5 Pages : 1

Date de publication Annonces publiées au Bodacc

11/07/2013 Dénomination sociale : LJC BATIMENT
n° RCS : 497 850 974 RCS Cusset
Catégorie d'annonce : Immatriculations
Département : 03
Annonce déposée au : GREFFE DU TRIBUNAL DE COMMERCE DE CUSSET
Références de publication : BODACC A n°20130132 du 11/07/2013, annonce n°15
> Voir l'annonce n°15 du Bodacc A n°20130132

29/08/2012 Dénomination sociale : MENUISERIE DUTOUR
n° RCS : 753 277 433 RCS Cusset
Catégorie d'annonce : Immatriculations
Département : 03
Annonce déposée au : GREFFE DU TRIBUNAL DE COMMERCE DE CUSSET
Références de publication : BODACC A n°20120166 du 29/08/2012, annonce n°8
> Voir l'annonce n°8 du Bodacc A n°20120166

09/08/2012 Dénomination sociale : ILITHIA FRANCE SARL
n° RCS : 532 320 868 RCS Montluçon
Catégorie d'annonce : Immatriculations
Département : 03
Annonce déposée au : GREFFE DU TRIBUNAL DE COMMERCE DE MONTLUÇON
Références de publication : BODACC A n°20120153 du 09/08/2012, annonce n°39
> Voir l'annonce n°39 du Bodacc A n°20120153

25/04/2012 Nom, prénom : CHAMBONNIERE, Christel
n° RCS : 449 099 118 RCS Cusset
Catégorie d'annonce : Immatriculations
Département : 03
Annonce déposée au : GREFFE DU TRIBUNAL DE COMMERCE DE

- Dans le formulaire « Enregistrer une recherche ou une alerte », saisissez le **libellé** de votre alerte. Ce libellé sera repris en objet des courriers électroniques que vous recevrez afin d'identifier facilement l'alerte reçue.
- Vous disposez d'un champ **Annotation** pour saisir un commentaire.
- Sélectionnez « **Transformer en alerte** ».
- Choisissez de recevoir ou non un courrier électronique lorsqu'aucun nouvel avis ne correspond à vos critères de recherche.
- Enregistrez votre alerte.

Enregistrer une recherche ou une alerte

Criteres de recherche :

- Mots clés : verre

[> Modifier les critères](#)

Libellé de ma recherche

Donnez le nom de votre choix à votre recherche.
Les espaces et les caractères spéciaux ou accentués sont permis.

Libellé *

* Champs obligatoires

Annotation

Vous pouvez ajouter une annotation à votre recherche.
Les espaces et les caractères spéciaux ou accentués sont permis
(maximum 255 caractères).

Annotation

Créer une alerte à partir de cette recherche ?

Vous pouvez transformer votre recherche en alerte ou l'enregistrer simplement comme recherche.

Transformer en alerte

Enregistrer comme recherche

Et pour les alertes sans résultat ?

Vous allez recevoir une fois par jour par courrier électronique une alerte avec les annonces correspondant à votre recherche.
Que souhaitez-vous recevoir quand aucune annonce ne correspond à votre recherche ?

Je souhaite aussi recevoir les alertes sans résultat

Je ne souhaite pas recevoir les alertes sans résultat

Comment bien paramétrer mes alertes ?


Les critères de recherche des alertes sont ceux du moteur de recherche avancée, à l'exception de ceux liés à la référence de publication.

Pour paramétrer une alerte, saisissez au moins un critère parmi :

- Mots clés
- RCS ou RM
- Dénomination
- Catégorie d'annonce
- Type d'annonce
- Edition du bulletin
- Département du dépôt de la formalité (multi-sélection possible avec la touche Ctrl)

Les critères suivants ne sont pas pris en compte dans le paramétrage d'une alerte :

- Date de publication au Bodacc
- N° du bulletin
- N° de l'annonce

Une aide à la saisie est proposée, cliquez sur l'icône  à droite des champs de saisie pour renseigner au mieux vos critères.

Plus vous utilisez de critères, plus vous affinez votre recherche. Ne pas restreindre suffisamment votre recherche peut vous conduire à obtenir trop de résultats. Il s'agit de trouver le juste équilibre pour que votre recherche vous ramène les résultats les plus pertinents.

Comment se présente mon courriel d'alerte ?

L'alerte qui vous est adressée rappelle vos critères de recherche et présente les résultats sous forme de tableau. En cliquant sur les liens contenus dans ce tableau, vous accédez directement aux annonces en ligne sur Bodacc.fr.

L'alerte comporte un maximum de 150 résultats. Si votre alerte remonte plus de 150 résultats et que vous souhaitez tous les consulter, connectez-vous à votre compte. Dans le tableau de gestion de vos alertes, cliquez sur « Lancer l'alerte ». Vous pourrez consulter les 500 premiers résultats, comme dans le cas d'une navigation classique sur le site.

CRITÈRES DE L'ALERTE : BOULANGERIE					
• Mots clés : boulangerie					
NOMBRE D'AVIS : 27					
Dénomination sociale / Nom, Prénom	N° RCS ou RM	Date de publication	Catégorie d'annonce	Département	Greffe
BODIN Philippe Jean Michel	402 313 498	31/03/2014	Prévention des difficultés des entreprises ou Procédures collectives	79	Niort
BOULANGERIE - PATISSERIE FRANCK ET ROSE	800 233 090	31/03/2014	Ventes et cessions	19	Brive
SOCIETE PERGOL	801 138 652	31/03/2014	Ventes et cessions	75	Paris
ATLAS	801 122 557	31/03/2014	Créations	93	Bobigny
FOURNILS DE FRANCE	800 986 424	31/03/2014	Créations	59	Valenciennes
Boullia Omar	534 990 080	31/03/2014	Créations	59	Valenciennes
BROSSIER ET CHANTRELLE	801 174 921	31/03/2014	Ventes et cessions	75	Paris
POULET Christophe	502 257 942	31/03/2014	Ventes et cessions	80	Amiens
LA MIE SOUBEYRAND	799 843 420	31/03/2014	Ventes et cessions	84	Avignon
GERVIER Emmanuel	423 549 724	31/03/2014	Radiations	85	La roche sur yon
PESON Jacques	345 345 219	31/03/2014	Prévention des difficultés des entreprises ou Procédures collectives	95	Pontoise
PAILLET Patrick, Jean-Gabriel	800 924 003	31/03/2014	Ventes et cessions	46	Cahors
BOULANGERIE DES 7 PORTS	799 308 036	31/03/2014	Ventes et cessions	33	Bordeaux
LA PETITE SURPRISE	800 889 933	31/03/2014	Ventes et cessions	63	Clermont-Ferrand

Pourquoi ma première alerte comporte-t-elle autant de résultats ?

La 1^{ère} alerte que vous recevez remonte les résultats présents dans l'ensemble de la base de données, soit tous les avis publiés au Bodacc depuis le 1^{er} janvier 2008.

Les alertes suivantes ne prendront en compte que les annonces publiées depuis l'envoi précédent.

Comment modifier mon alerte ?

Vous pouvez modifier votre alerte à tout moment en vous connectant à votre compte et en cliquant sur « Gérer mes alertes ».

The screenshot shows the 'Service d'alertes' interface. At the top, there is a navigation bar with 'Service d'alertes', a user greeting 'Bienvenue x x', and links for 'Accédez à votre compte' and 'Se déconnecter'. Below this is the BODACC.fr logo and navigation links for 'Consultez les annonces' and 'Baromètre BODACC'. The main content area is titled 'Mon compte' and contains three sections: 'MES DONNÉES PERSONNELLES' with a lock icon, 'MES ALERTES' with an envelope icon, and 'MES RECHERCHES ENREGISTRÉES' with a gear icon. In the 'MES ALERTES' section, the text 'J'ai 4 alertes enregistrées.' is followed by a red circle around the 'Gérer mes alertes' link. The footer contains links for 'Contact', 'Missions', 'Mentions légales', 'FAQ', 'Plan du site', 'Accessibilité', and 'Rediffusion des données'.

- Dans le tableau de gestion de vos alertes, choisissez l'alerte que vous souhaitez modifier et cliquez sur le lien « **Modifier l'alerte** ».

Gérer mes alertes

<< [Retour à l'accueil de Mon compte](#)

Sélectionner les alertes	Libellé de l'alerte ▲	Dernière alerte reçue	Critères de recherche	Annotation	Actions
<input type="checkbox"/>	bâtiment	31/03/2014	Mots clés : bâtiment Catégorie d'annonce : Immatriculations Départements : Allier ;		Lancer l'alerte Modifier l'alerte Historique des modifications
<input type="checkbox"/>	fourniture bureau	31/03/2014	Mots clés : fourniture bureau Catégorie d'annonce : Créations Départements : Aisne ; Allier ;	Secteurs 12 et 28	Lancer l'alerte Modifier l'alerte Historique des modifications
<input type="checkbox"/>	SARL A & B	31/03/2014	RCS ou RM : 256894124 Edition du bulletin : B		Lancer l'alerte Modifier l'alerte Historique des modifications

Supprimer les alertes cochées

Attention : la suppression d'une alerte est définitive et irréversible.
L'historique des résultats de l'alerte ainsi que les critères de recherche seront supprimés.

- Modifiez les données du formulaire « Enregistrer une recherche ou une alerte » ou cliquez sur « Modifier les critères » si vous souhaitez modifier les critères de recherche de votre alerte. Dans ce cas, modifiez les critères dans le formulaire de recherche avancée et **lancez la recherche**. Si le résultat vous satisfait cliquez sur « Retenir ces critères pour la mise à jour de l'alerte X ».

Enregistrer une recherche ou une alerte

Criteres de recherche :

- Mots clés : verre

[> Modifier les critères](#)

Libellé de ma recherche

Donnez le nom de votre choix à votre recherche.
Les espaces et les caractères spéciaux ou accentués sont permis.

Libellé *

* Champs obligatoires

Annotation

Vous pouvez ajouter une annotation à votre recherche.
Les espaces et les caractères spéciaux ou accentués sont permis
(maximum 255 caractères).

Annotation

Créer une alerte à partir de cette recherche ?

Vous pouvez transformer votre recherche en alerte ou l'enregistrer simplement comme recherche.

Transformer en alerte

Enregistrer comme recherche

Et pour les alertes sans résultat ?

Vous allez recevoir une fois par jour par courrier électronique une alerte avec les annonces correspondant à votre recherche.
Que souhaitez-vous recevoir quand aucune annonce ne correspond à votre recherche ?

Je souhaite aussi recevoir les alertes sans résultat

Je ne souhaite pas recevoir les alertes sans résultat

- Enregistrez ces modifications en cliquant sur « Enregistrer » en bas du formulaire « Enregistrer une recherche ou une alerte ».

Les modifications sont prises en compte immédiatement.

Vous pouvez consulter l'historique de vos modifications en cliquant sur « Historique des modifications » dans le tableau de gestion de vos alertes.

Comment faire pour ne plus recevoir d'alertes, sur une période donnée, sans avoir à les supprimer ?

Vous pouvez transformer votre alerte en recherche enregistrée. Vos critères seront sauvegardés et aucun courrier électronique ne vous sera adressé. Vous pourrez lancer cette recherche enregistrée à chaque consultation du site.

Pour transformer votre alerte en recherche enregistrée, connectez vous à votre compte et cliquez sur « Gérer mes alertes ».

Choisissez l'alerte que vous souhaitez modifier et cliquez sur le lien « Modifier l'alerte ».

Dans le formulaire « Enregistrer une recherche ou une alerte », sélectionnez « Enregistrer comme recherche ».

N'oubliez pas d'enregistrer la modification en cliquant sur « Enregistrer » en bas du formulaire.

En suivant la même procédure vous pouvez à tout moment convertir votre recherche enregistrée en alerte.

Comment supprimer mon alerte ?

Vous pouvez supprimer vos alertes en vous connectant à votre compte et en cliquant sur « Gérer mes alertes ». Sélectionnez les alertes à supprimer en les cochant et cliquez sur « Supprimer les alertes cochées ».

La suppression d'une alerte est irréversible. Les critères de recherche et l'historique sont supprimés définitivement sans aucun moyen de les récupérer.

Contact

Pour toute question sur le service d'alertes Bodacc, contactez le service d'abonnement aux alertes en ligne :

Tel : +33 (0)1 40 15 70 10

du lundi au vendredi (hors jours fériés) de 9h à 17h (prix d'un appel local depuis un poste fixe)